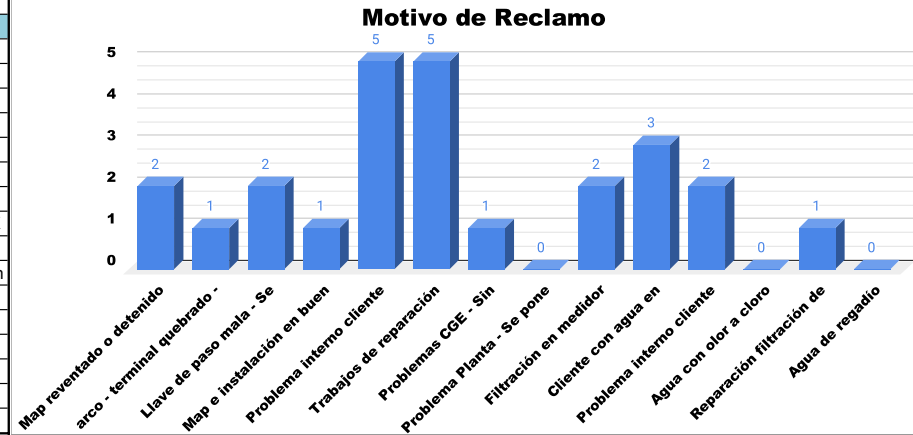
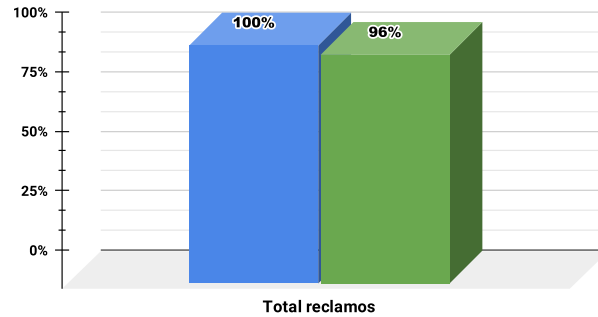


## Informe de Reclamos

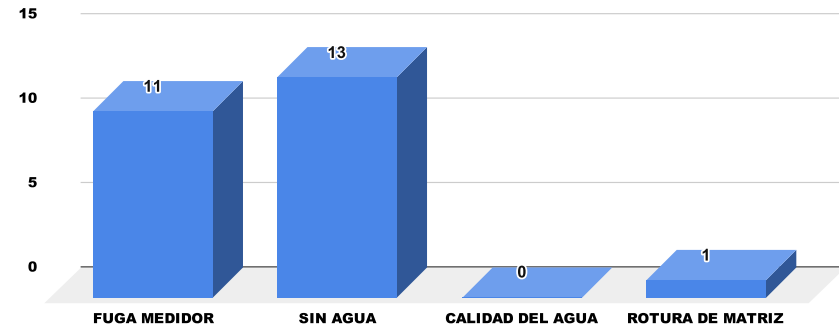
Total de Reclamos Febrero 2024		
Tipo de reclamos	Cantidad	Motivo
FUGA MEDIDOR	2	Map reventado o detenido
	1	arco - terminal quebrado - Fatiga material
	2	Llave de paso mala - Se apreta tuerca
	1	Map e instalación en buen estado
	5	Problema interno cliente
SIN AGUA	5	Trabajos de reparación
	1	Problemas CGE - Sin energía
	0	Problema Planta - Se pone en marcha TK
	2	Filtración en medidor
	3	Cliente con agua en medidor, baja presión
	2	Problema interno cliente
	0	Agua con olor a cloro
CALIDAD DEL AGUA	0	Agua con olor a cloro
ROTURA DE MATRIZ	1	Reparación filtración de matriz
	0	Agua de regadío
<b>Total reclamos</b>	<b>25</b>	
<b>Solucionados</b>	<b>24</b>	<b>96%</b>



### Reclamo V/S Solucion



### Tipo de Reclamo



Nota: En el mes de Febrero 2024 hay 25, es decir un 1,26% de un universo de 1987 clientes